


**Филиал Федерального государственного бюджетного образовательного учреждение  
высшего образования «Университет «Дубна» -  
Лыткаринский промышленно-гуманитарный колледж**

УТВЕРЖДАЮ

Директор филиала

Савельева О.Г.

« 05 »  2024г.

**РАБОЧАЯ ПРОГРАММА ПРОФЕССИОНАЛЬНОГО МОДУЛЯ**

**ПМ.02 Организация сетевого администрирования операционных систем**

*МДК 02.01 Администрирование сетевых операционных систем  
МДК 02.02 Программное обеспечение компьютерных сетей  
МДК 02.03 Организация администрирования компьютерных систем*

Специальности

**09.02.06 Сетевое и системное администрирование**

Квалификация выпускника - **системный администратор**

Форма обучения - очная

Лыткарино, 2024


Рабочая программа профессионального модуля разработана на основе Федерального государственного образовательного стандарта по специальности среднего профессионального образования 09.02.06 Сетевое и системное администрирование.

Рабочая программа разработана на основе примерной программы профессионального модуля, входящей в состав примерной основной образовательной программы по специальности среднего профессионального образования 09.02.06 Сетевое и системное администрирование.


Составитель программы: Лобз Н.К.И.

Рабочая программа рассмотрена на заседании предметно-цикловой комиссии электромеханических дисциплин.

Протокол заседания № 72 от «05» 02 2024г.

Председатель предметно-цикловой комиссии  Силяева Н.П.  
(подпись)

СОГЛАСОВАНО

Заместитель директора филиала  
по учебно-методической работе  Аникеева О.Б.  
(подпись)

«05» 02 2024г.

Представитель работодателя

М.А. Непомнящий,  
директор по программному обеспечению,  
ООО Фирма «Рассвет Гагаринское Отделение»

«01» 03 2024г.



## **СОДЕРЖАНИЕ**

**1. ОБЩАЯ ХАРАКТЕРИСТИКА РАБОЧЕЙ ПРОГРАММЫ  
ПРОФЕССИОНАЛЬНОГО МОДУЛЯ**

**2. СТРУКТУРА И СОДЕРЖАНИЕ ПРОФЕССИОНАЛЬНОГО МОДУЛЯ**

**3. УСЛОВИЯ РЕАЛИЗАЦИИ ПРОГРАММЫ ПРОФЕССИОНАЛЬНОГО  
МОДУЛЯ**

**4. КОНТРОЛЬ И ОЦЕНКА РЕЗУЛЬТАТОВ ОСВОЕНИЯ  
ПРОФЕССИОНАЛЬНОГО МОДУЛЯ**

## 1. ОБЩАЯ ХАРАКТЕРИСТИКА РАБОЧЕЙ ПРОГРАММЫ»

### ПРОФЕССИОНАЛЬНОГО МОДУЛЯ

#### «ПМ.02 ОРГАНИЗАЦИЯ СЕТЕВОГО АДМИНИСТРИРОВАНИЯ ОПЕРАЦИОННЫХ СИСТЕМ»

##### 1.1. Цель и планируемые результаты освоения профессионального модуля

В результате изучения профессионального модуля студент должен освоить основной вид деятельности Организация сетевого администрирования и соответствующие ему общие компетенции, профессиональные компетенции:

##### 1.1.1. Перечень общих компетенций

Код	Наименование общих компетенций
ОК 01	Выбирать способы решения задач профессиональной деятельности применительно к различным контекстам
ОК 02	Использовать современные средства поиска, анализа и интерпретации информации, и информационные технологии для выполнения задач профессиональной деятельности
ОК 03	Планировать и реализовывать собственное профессиональное и личностное развитие, предпринимательскую деятельность в профессиональной сфере, использовать знания по правовой и финансовой грамотности в различных жизненных ситуациях.
ОК 04	Эффективно взаимодействовать и работать в коллективе и команде
ОК 05	Осуществлять устную и письменную коммуникацию на государственном языке Российской Федерации с учетом особенностей социального и культурного контекста
ОК 06	Проявлять гражданско-патриотическую позицию, демонстрировать осознанное поведение на основе традиционных российских духовно-нравственных ценностей, в том числе с учетом гармонизации межнациональных и межрелигиозных отношений, применять стандарты антикоррупционного поведения
ОК 07	Содействовать сохранению окружающей среды, ресурсосбережению, применять знания об изменении климата, принципы бережливого производства, эффективно действовать в чрезвычайных ситуациях
ОК 08	Использовать средства физической культуры для сохранения и укрепления здоровья в процессе профессиональной деятельности и поддержания необходимого уровня физической подготовленности
ОК 09	Пользоваться профессиональной документацией на государственном и иностранном языках

##### 1.1.2. Перечень профессиональных компетенций

Код	Наименование видов деятельности и профессиональных компетенций
<b>ВД 1</b>	<b>Организация сетевого администрирования операционных систем</b>
ПК 2.1	Принимать меры по устранению сбоев в операционных системах
ПК 2.2	Администрировать сетевые ресурсы в операционных системах
ПК 2.3	Осуществлять сбор данных для анализа использования и функционирования программно-технических средств компьютерных сетей
ПК 2.4	Осуществлять проведение обновления программного обеспечения операционных систем и прикладного программного обеспечения
ПК 2.5	Осуществлять выявление и устранение инцидентов в процессе функционирования операционных систем

1.1.3. В результате освоения профессионального модуля студент должен:

<p>Владеть навыками</p>	<ul style="list-style-type: none"> <li>- восстановления параметров при помощи серверов архивирования и средств управления специализированных операционных систем сетевого оборудования;</li> <li>- запуска, мониторинга и контроля процедуры установки прикладного программного обеспечения на конечных устройствах пользователей и/или серверном оборудовании;</li> <li>- выполнения резервного копирования программного обеспечения технических средств, попадающих в область потенциального домена возникновения сбоя;</li> <li>- выполнения обновления программного обеспечения технических средств согласно инструкции;</li> <li>- сопоставление аварийной информации от различных устройств информационно-коммуникационной системы;</li> <li>локализация отказов в сетевых устройствах и операционных системах;</li> <li>- выявления и определения сбоев и отказов сетевых устройств, и операционных систем;</li> <li>- устранения последствий сбоев и отказов сетевых устройств и операционных систем</li> </ul>
<p>Уметь</p>	<ul style="list-style-type: none"> <li>- идентифицировать и оценивать степень критичности инцидентов, возникающих при установке и работе программного обеспечения, и принимать решение по изменению процедуры установки;</li> <li>- использовать современные методы контроля производительности информационно-коммуникационной систем;</li> <li>- локализовать отказ и инициировать корректирующие действия;</li> <li>- работать с серверами архивирования и средствами управления операционных систем;</li> <li>- пользоваться нормативно-технической документацией в области инфокоммуникационных технологий;</li> <li>- использовать различные средства и режимы установки и обновления программного обеспечения информационно-коммуникационной системы, в том числе автоматические;</li> <li>- выполнять плановое архивирование программного обеспечения пользовательских устройств согласно графику</li> </ul>
<p>Знать</p>	<ul style="list-style-type: none"> <li>- принципы функционирования аппаратных, программных и программно-аппаратных средств администрируемой сети;</li> <li>- архитектуры аппаратных, программных и программно-аппаратных средств администрируемой информационно-коммуникационной системы;</li> <li>- лицензионные требования по настройке устанавливаемого программного обеспечения;</li> <li>- типовые причины инцидентов, возникающих при установке программного обеспечения;</li> <li>- типовые процедуры и стандарты обновления программного обеспечения технических средств;</li> <li>- лицензионные требования по настройке обновляемого программного обеспечения;</li> <li>- регламенты проведения профилактических работ на</li> </ul>

	администрируемой информационной-коммуникационной системе; - требования охраны труда при работе с сетевой аппаратурой администрируемой информационной-коммуникационной системы
--	---

## 1.2. Количество часов, отводимое на освоение профессионального модуля

Всего часов 796ч

Из них на освоение МДК. 02.01 210 ч

на освоение МДК. 02.02 136 ч

на освоение МДК. 02.03 120 ч

на практики, в том числе учебную 72ч и производственную 252ч

экзамен по модулю – 6ч

## 2. Структура и содержание профессионального модуля

### 2.1. Структура профессионального модуля «ПМ.02 ОРГАНИЗАЦИЯ СЕТЕВОГО АДМИНИСТРИРОВАНИЯ ОПЕРАЦИОННЫХ СИСТЕМ»

Коды профессиональных общих компетенций	Наименования разделов профессионального модуля	Суммарный объем нагрузки, час.	Объем профессионального модуля, час.					Промежуточная аттестация	Самостоятельная работа
			Обучение по МДК			Практики			
			Всего	Лабораторных и практических занятий	Курсовых работ (проектов)	Учебная	Производственная (если предусмотрена рассредоточенная практика)		
1	2	3	4	5	6	7	8	9	10
ОК 01-09 ПК 2.1 - 2.4	МДК 02.01 Администрирование сетевых операционных систем	210	200	100					10
ОК 01-09 ПК 2.1 - 2.4	МДК 02.02 Программное обеспечение компьютерных сетей	136	130	30				6	
ОК 01-09 ПК 2.1 - 2.4	МДК 02.03 Организация администрирования компьютерных систем	120	110	50					10
ПК 2.1 - 2.4 ОК 01-09	Учебная практика	72				72			
ПК 2.1 - 2.4 ОК 01-09	Производственная практика	252					252		
	Экзамен по модулю	6						6	
	<b>Всего:</b>	<b>796</b>	<b>440</b>	<b>180</b>	<b>X</b>	<b>72</b>	<b>252</b>	<b>12</b>	<b>20</b>

2.2. Тематический план и содержание профессионального модуля «ПМ.02 ОРГАНИЗАЦИЯ СЕТЕВОГО АДМИНИСТРИРОВАНИЯ»

Наименование разделов и тем профессионального модуля (ПМ), междисциплинарных курсов (МДК)	Содержание учебного материала, лабораторные работы и практические занятия, самостоятельная учебная работа обучающихся, курсовая работа (проект) (если предусмотрены)	Объем в часах
1	2	3
<b>МДК.02.01. Администрирование сетевых операционных систем</b>		<b>210</b>
<b>Тема 1.1 Установка и настройка Windows Server 2012 R2</b>	<i>Содержание</i>	<b>39</b>
	1 <b>Развертывание и управление Windows Server 2012 R2</b> Обзор Windows Server 2012R2. Установка Windows Server 2012R2. Настройка Windows Server 2012R2 после установки. Обзор задач по управлению Windows Server 2012R2. Введение в Windows PowerShell	4
	2 <b>Введение в доменные сервисы Службы Каталога</b> Введение в AD DS. Обзор функций контроллера домена. Установка контроллера домена	3
	3 <b>Управление объектами доменных служб Службы Каталога</b> Управление учетными записями пользователей. Управление группами. Управление учетными записями компьютеров. Делегирование административных задач	3
	4 <b>Автоматизация администрирования доменных служб Службы Каталога</b> Использование средств командной строки для администрирования AD DS. Использование Windows PowerShell для администрирования AD DS. Произведение множественных операций с использованием Windows PowerShell.	4
	5 <b>Применение протокола DHCP</b> Установка роли DHCP сервер. Настройка DHCP областей. Управление базой данных DHCP. Защита и мониторинг DHCP	3
	6 <b>Применение DNS</b> Процесс разрешения имен в Windows. Установка сервера DNS. Управление зонами DNS	4
	7 <b>Применение локального хранилища данных</b> Обзор методов хранения данных. Управление дисками и томами. Использование пространств хранения	3
	8 <b>Применение файловой службы и службы печати</b> Защита файлов и папок. Защита папок средствами теневого копирования. Настройка Рабочих папок. Настройка сетевой печати	4
9 <b>Применение групповой политики</b> Обзор групповой политики. Обработка групповых политик. Применение централизованного хранилища Административных шаблонов	4	



	10	<b>Защита серверов Windows применением объектов групповой политики</b> Обзор безопасности операционных систем Windows. Настройка параметров безопасности. Ограничение прикладного ПО. Настройка брандмауэра Windows с расширенной безопасностью	3
	11	<b>Применение серверной виртуализации с Hyper-V</b> Обзор технологий виртуализации. Применение Hyper-V. Управление хранилищем виртуальных машин. Управление виртуальными сетями	4
<b>Тема</b> <b>1.2Администрирование</b> <b>Windows Server 2012 R2</b>	<i>Содержание</i>		<b>39</b>
	1	<b>Настройка и устранение неполадок службы DNS</b> Настройка серверной роли DNS. Настройка зон DNS. Настройка передачи зоны DNS. Управление службой DNS и устранение неполадок	3
	2	<b>Поддержка доменных служб Службы Каталога</b> Обзор AD DS. Использование виртуализированных контроллеров домена. Применение контроллеров домена с доступом только на чтение (RODC). Администрирование AD DS. Управление базой данных AD DS	3
	3	<b>Управление пользовательскими и служебными учетными записями</b> Настройка Политики паролей и Политики блокировки учетной записи. Настройка Управляемой служебной учетной записи	3
	4	<b>Внедрение инфраструктуры Групповых политик</b> Обзор Групповой политики. Внедрение и администрирование Групповых политик. Область действия и порядок обработки Групповых политик. Устранение неполадок применения Групповых политик	3
	5	<b>Управление пользовательским рабочим столом через Групповую политику</b> Применение Административных шаблонов. Настройка применения скриптов и перенаправления папок. Настройка предпочтений в Групповой политике. Управление программным обеспечением через Групповую политику	3
	6	<b>Установка, настройка и устранение неполадок роли Сервер Сетевой политики.</b> Установка и настройка роли Сервер Сетевой политики. Настройка клиентов и серверов RADIUS. Методы проверки подлинности сервера Сетевой политики. Мониторинг и устранение неполадок роли Сервер Сетевой политики	3
	7	<b>Применение защиты доступа к сети</b> Обзор защиты доступа к сети (NAP). Обзор процесса применения защиты доступа к сети. Настройка NAP. Настройка применения NAP через принудительные IPSec взаимодействия. Мониторинг и устранение неполадок NAP	3
	8	<b>Использование удаленного доступа</b> Обзор технологии удаленного доступа. Внедрение технологии DirectAccess с помощью мастера начальной настройки. Внедрение и управление расширенной инфраструктурой DirectAccess. Внедрение VPN. Внедрение Web Application Proxy	3

9	<b>Оптимизация файловых сервисов</b> Обзор диспетчера ресурсов файлового сервера – FSRM. Использование FSRM для управления квотами, файловым экранированием и отчетами по использованию хранилища. Применение классификации файлов и задач по управлению файлами. Обзор распределенной файловой системы DFS. Настройка именованного пространства DFS. Настройка и устранение неполадок репликации DFS	3
10	<b>Настройка шифрования и расширенного аудита</b> Шифрование дисков с использованием BitLocker. Шифрование файлов с использованием EFS. Настройка расширенного аудита.	3
11	<b>Развертывание и поддержка серверных образов</b> Обзор службы развертывания Windows. Управление образами. Применение развертывания с помощью службы развертывания Windows. Администрирование службы развертывания Windows.	3
12	<b>Внедрение управления обновлениями</b> Обзор WSUS. Развертывание обновлений посредством WSUS	3
13	<b>Мониторинг Windows Server 2012</b> Средства мониторинга. Использование Монитора производительности. Мониторинг журналов событий.	3
<b><i>В том числе практических занятий и лабораторных работ</i></b>		<b>100</b>
1	Настройка и устранение неполадок службы DNS	6
2	Поддержка ADDS	6
3	Управление пользовательскими и служебными учетными записями	6
4	Внедрение инфраструктуры Групповых политик	6
5	Управление пользовательским рабочим столом через Групповую политику	6
6	Установка и настройка роли Сервер Сетевой политики	6
7	Применение защиты доступа к сети	6
8	Внедрение технологии DirectAccess с помощью мастера начальной настройки	5
9	Развертывание расширенной инфраструктуры DirectAccess	6
10	Внедрение VPN	6

	11	Внедрение Web Application Proxy	6
	12	Настройка Квот и файлового экранирования в FSRM	6
	13	Применение DFS	5
	14	Настройка шифрования и расширенного аудита	6
	15	Использование службы развертывания Windows для развертывания WindowsServer 2012	6
	16	Внедрение управления обновлениями	6
	17	Мониторинг WindowsServer 2012	6
<b>Тема 1.3. Основы Linux.</b>	<i>Содержание</i>		<b>22</b>
	1	<b>Введение</b> Введение в дисциплину. Знакомство с VMWare vSphere.	2
	2	<b>Файловые системы ОС Linux</b> Файловые системы ОС Linux. Создание и разметка жесткого диска	2
	3	<b>Подготовка сервера ОС Linux</b> Варианты установки. Резервное копирование. Создание снимков. Разметка жесткого диска.	2
	4	<b>Настройка web-серверов в ОС Linux</b> Протокол HTTP. Веб-сервер Nginx. Обратное проксирование в Nginx.	3
	5	<b>Настройка сервера DNS в ОС Linux</b> Протокол DNS	2
	6	<b>Настройка сервера DHCP в ОС Linux</b> Протокол DHCP	2
	7	<b>Настройка файловых серверов в ОС Linux</b> Протокол FTP. Файловая система NFS. Файловый сервер Samba.	2
	8	<b>Настройка серверов БД в ОС Linux</b> СУБД MySQL. СУБД MongoDB	2
	9	<b>Контейнеры Docker</b> Контейнеры Docker. Способы связи контейнеров Docker.	2
	10	<b>Проектирование</b> Проектирование. Введение. Анализ требований. Реализация системы. Составление документации	3
<b>Самостоятельная работа</b>			<b>10</b>
<b>МДК.02.02. Программное обеспечение компьютерных сетей</b>			<b>136</b>

<b>Тема 2.1. Реализация клиентской инфраструктуры</b>	<i>Содержание</i>		<b>50</b>
	1	<b>Оценка и определение параметров развертывания клиентских ОС</b> Обзор жизненного цикла клиентских компьютеров предприятия. Оценка оборудования и готовности инфраструктуры к развертыванию клиентских ОС. Обзор методов развертывания клиентских ОС в среде организации. Технологии лицензионной активации для клиентских компьютеров в организации. Планирование стратегии развертывания клиентских ОС. Сбор данных об инфраструктуре. Реализация решения лицензионной активации	4
	2	<b>Планирование стратегии управления образами</b> Обзор форматов образа Windows. Обзор средств управления образами (Image Management). Оценка бизнес-требований для поддержки стратегии управления образами.	4
	3	<b>Реализация безопасности клиентских систем</b> Реализация централизованного решения по безопасности клиентских ОС. Планирование и реализация BitLocker. Планирование и реализация шифрования с помощью EFS. Настройка безопасности клиентских ОС с помощью групповой политики. Настройка шифрования диска с помощью BitLocker. Реализация решения централизованного управления EFS. Реализация решения для восстановления файлов, защищенных EFS.	4
	4	<b>Захват и управление образами клиентских ОС</b> Обзор Windows ADK. Управление средой предустановки Windows (Windows PE). Создание исходного образа с помощью Windows SIM и Sysprep. Захват и обслуживанию эталонного образа. Настройка и управление службой развертывания Windows (Windows Deployment Services). Настройка Windows PE. Установка эталонного компьютера с помощью файла ответов. Обработка эталонного компьютера с помощью Sysprep. Создание файла ответов с помощью Windows SIM. Установка эталонного компьютера с помощью файла ответов. Обработка эталонного компьютера с помощью Sysprep. Services Планирование среды WindowsDeploymentServices. Установка и настройка серверной роли WDS. Захват эталонного образа с помощью WDS. Развертывание образа с помощью WDS	5
5	<b>Планирование и реализация миграции пользовательской среды</b> Обзор способов миграции пользовательской среды. Планирование миграции пользовательской среды с помощью USMT. Миграция состояния пользователя с помощью USMT. Планирование миграции пользовательской среды. Создание и настройка XML-файлов USMT. Сбор данных и восстановления профиля пользователя с помощью USMT. Выполнение миграции с созданием жестких ссылок	4	

	6	<p><b>Планирование и развертывание клиентских ОС с помощью Microsoft Deployment Toolkit</b>  Планирование среды Lite Touch Installation. Реализация MDT 2012 для Lite Touch Installation. Интеграция служб развертывания Windows с MDT. Планирование среды Lite Touch Installation. Установка MDT 2012 и необходимых компонентов. Создание и настройка MDT 2012 Deployment Share. Развертывание и захват образа эталонной ОС. Интеграция WDS с MDT 2012 для обеспечения возможностей загрузки PXE.</p>	4
	7	<p><b>Планирование и развертывание клиентских ОС с помощью System Center Configuration Manager 2012</b>  Планирование среды Zero Touch Installation. Подготовка сайта для развертывания ОС. Построение эталонного образа на основе последовательности задач Configuration Manager. Использование последовательности задач MDT для развертывания клиентских образов. Планирование инфраструктуры развертывания операционной системы. Подготовка среды Zero Touch Installation. Настройка пакетов развертывания и образов системы. Подготовка среды Zero Touch Installation</p>	4
	8	<p><b>Планирование и реализация служб удаленного доступа (Remote Desktop Services)</b>  Обзор службы удаленного рабочего стола. Планирование среды Remote Desktop Services. Настройка развертывания инфраструктуры виртуальных рабочих столов. Настройка доступа к клиентам на основе сеансов (Session-Based Desktop). Расширение среды Remote Desktop Services в Интернет. Планирование среды Remote Desktop Services. Настройка сценария инфраструктуры виртуальных рабочих столов. Настройка сценария доступа на основе сеансов. Проектирование политик шлюзов RDS. Настройка шлюзов RDS</p>	5
	9	<p><b>Управление виртуализацией пользовательского состояния для клиентских ОС организации</b>  Обзор виртуализации профиля пользователя. Планирование виртуализации профиля пользователя. Настройка перемещаемых профилей, перенаправления папок и автономных (offline) файлов. Реализация виртуализации работы пользователя от Microsoft (Microsoft User Experience Virtualization). Планирование виртуализации профиля пользователя. Реализация виртуализации профиля пользователя.</p>	4
	10	<p><b>Планирование и реализация инфраструктуры обновлений для поддержки клиентских ОС организации</b>  Планирование инфраструктуры обновлений для организации. Реализация поддержки обновлений программного обеспечения с помощью Configuration Manager 2012. Управление обновлениями для виртуальных машин и образов. Использование Windows Intune для управления обновлением программного обеспечения. Планирование инфраструктуры обновления. Реализация обновлений программного обеспечения с помощью Configuration Manager 2012. Реализация обновлений программного обеспечения для библиотек виртуальных машин.</p>	4

	11	<b>Защита компьютеров предприятия от вредоносных программ и потерь данных</b> Обзор System Center 2012 Endpoint Protection. Настройка Endpoint Protection Client Settings и мониторинга состояния. Использование Windows Intune Endpoint Protection. Защита клиентских ОС с помощью System Center 2012 Data Protection Manager. Настройка и развертывание политик EndpointProtection. Настройка параметров клиента для поддержки Endpoint Protection. Мониторинг защиты конечных точек. Настройка и проверка защиты данных клиента	4
	12	<b>Мониторинг производительности и работоспособности инфраструктуры клиентских ОС</b> Производительность и работоспособность инфраструктуры клиентских ОС. Мониторинг инфраструктуры виртуальных клиентов. Настройка Operations Manager для мониторинга виртуальных сред.	4
	<b>В том числе практических занятий и лабораторных работ</b>		<b>30</b>
	1	Оценка и определение параметров развертывания	1
	2	Планирование стратегии управления образами	2
	3	Настройка безопасности клиентских систем	1
	4	Настройка шифрования файлов с помощью EFS	1
	5	Подготовка образа и среды предустановки Установка Windows ADK	2
	6	Создание эталонного образа с помощью Windows SIM и Sysprep Создание файла ответов с помощью Windows SIM	1
	7	Создание и обслуживание эталонного образа	1
	8	Настройка и управление Windows Deployment Services Планирование среды Windows Deployment Services	2
	9	Планирование и реализация миграции пользовательской среды	1
	10	Миграция состояния пользователя с созданием жестких ссылок	1
	11	Планирование и развертывание клиентских ОС с помощью MDT	2
	12	Подготовка среды для развертывания операционной системы	1
	13	Использование MDT и Configuration Manager для подготовки Zero-Touch Installation	1
	14	Планирование и реализация инфраструктуры Remote Desktop Services	1
	15	Расширение доступа к Интернет для инфраструктуры RDS	1
	16	Развертывание и поддержка виртуализации профиля пользователя	2
	17	Проектирование и реализация файловых служб	1
	18	Реализация Client Endpoint Protection Настройка точки Endpoint Protection	1
	19	Настройка Data Protection для данных клиентского компьютера	1
	20	Мониторинг производительности и работоспособности инфраструктуры клиентских ОС Настройка	1
<b>Тема 2.2. Реализация среды настольных приложений.</b>	<b>Содержание</b>		<b>50</b>
	1	<b>Разработка стратегии развертывания приложений</b> Определение бизнес-требований для развертывания приложений. Обзор стратегии развертывания приложений. Выбор подходящей стратегии развертывания приложений для офиса.	4

2	<p><b>Диагностика и обеспечение совместимости приложений</b>  Диагностика проблем совместимости приложений. Оценка и реализация решений по восстановлению. Решение проблемы совместимости с помощью Application Compatibility Toolkit. Установка и настройка АСТ. Анализ потенциальных проблем совместимости. Решение проблем совместимости приложений. Автоматизация развертывания программных средств обеспечения совместимости (shims)</p>	4
3	<p><b>Развертывание приложений с помощью групповых политик и Windows Intune</b>  Развертывание приложений с помощью групповых политик. Развертывание приложений с помощью Windows Intune. Развертывание приложений с помощью групповых политик. Запуск симуляции Windows Intune.</p>	5
4	<p><b>Развертывание приложений с помощью System Center Configuration Manager</b>  Концепции развертывания приложений с помощью Configuration Manager 2012. Развертывание приложений с помощью Configuration Manager 2012. Создание запросов Configuration Manager 2012. Создание коллекций пользователей и устройств Configuration Manager 2012.</p>	4
5	<p><b>Развертывания самообслуживаемых приложений</b>  Концепции развертывания самообслуживаемых приложений. Настройка самообслуживаемых приложений с Windows Intune. Развертывания самообслуживаемых приложений с Configuration Manager 2012. Развертывания самообслуживаемых приложений с Service Manager 2012. Подготовка System Center Configuration Manager 2012 для поддержки Service Manager 2012 Self-Service Portal. Настройка ServiceManager 2012 Self-ServicePortal. Проверка возможности предоставления приложений пользователям с помощью Self-Service Portal.</p>	4
6	<p><b>Проектирование и реализация инфраструктуры виртуализации представлений</b>  Оценка требований виртуализации представлений. Планирование инфраструктуры виртуализации представлений. Развертывание инфраструктуры виртуализации представлений. Развертывание инфраструктуры высокой готовности для виртуализации представлений</p>	4
7	<p><b>Подготовка, настройка и развертывание представлений виртуализации приложений</b>  Определение стратегии представлений виртуализации приложений. Развертывание удаленного рабочего стола, RemoteApp, и RD Web Access. Развертывание приложений на RD Session Host. Настройка и развертывание приложений RemoteApp. Проверка возможности использования приложений с помощью RD Web Access.</p>	4
8	<p><b>Проектирование и развертывание среды виртуализации приложений</b>  Обзор моделей виртуализации приложений. Развертывание компонентов инфраструктуры виртуализации приложений. Настройка клиентской поддержки виртуализации приложений. Планирование развертывания App-V ролей и компонентов. Развертывание инфраструктуры App-V. Настройка клиента App-V</p>	4

	9	<b>Подготовка к виртуализации и развертывание виртуальных приложений</b> Подготовка приложений для выполнения в среде App-V. Развертывание приложений App-V. Установка и настройка App-V Sequencer. Подготовка приложений к виртуализации. Развертывание App-V приложений с помощью Configuration Manager.	4
	10	<b>Планирование и реализация безопасности и обновления приложений</b> Планирование обновления приложений. Развертывание обновлений с помощью WSUS. Развертывание обновлений с помощью Configuration Manager 2012. Реализация безопасности приложений. Обновление развернутых приложений. Обновление приложений App-V. Развертывание политик AppLocker для управления запуском приложений.	4
	11	<b>Планирование и реализация обновления и замены приложений</b> Планирование и реализация обновления приложений и замещения приложений. Планирование и реализация сосуществования приложений. Обновление развернутых приложений. Замена развернутых приложений. Настройка сосуществования различных версий приложения	4
	12	<b>Мониторинг развертывания, использования и производительности приложений</b> Планирование и реализация инфраструктуры мониторинга приложений. Метрики, инвентаризация и анализ ресурсоемкости приложений. Мониторинг использования ресурсов приложений. Планирование инвентаризации приложений. Организация инвентаризации программного обеспечения. Метрики использования приложений. Мониторинг использование ресурсов серверов RD Session Host приложениями. Снижение пиковой нагрузки на ресурсы приложениями	5
		<b>Экзамен</b>	6
	<b>МДК.02.03. Организация администрирования компьютерных систем</b>		<b>120</b>
<b>Тема 3.1 Проектирование и реализация серверной инфраструктуры</b>	<i>Содержание</i>		<b>30</b>
	1	<b>Планирование апгрейда и миграции сервера</b> Рекомендации по апгрейду и миграции. Создание плана апгрейда и миграции сервера. Планирование виртуализации	3
	2	<b>Планирование и внедрение инфраструктуры для развертывания серверов</b> Выбор подходящей стратегии создания образов сервера. Внедрение стратегии автоматического развертывания	3
	3	<b>Планирование и развертывание серверов с использованием диспетчера виртуальных машин (VMM)</b> Обзор диспетчера виртуальных машин в System Center 2012 R2. Реализация библиотек и профилей диспетчера виртуальных машин. Планирование и развертывание служб VMM.	3
	4	<b>Проектирование и внедрение инфраструктуры лесов и доменов Active Directory Domain Services</b> Проектирование леса AD DS. Проектирование и реализация доверительных отношений между лесами. Проектирование интеграции ADDS с Windows Azure Active Directory. Проектирование и создание доменов AD DS. Проектирование пространств имен DNS в среде AD DS. Проектирование	3



		доверительных отношений AD DS.	
	5	<b>Проектирование и реализация инфраструктуры подразделений (OU) и разрешений AD DS</b> Планирование делегирования административных задач. Проектирование структуры подразделений OU. Проектирование и внедрение стратегии групп AD DS	3
	6	<b>Проектирование и внедрение стратегии групповых политик</b> Сбор требуемой информации для проектирования групповых политик. Проектирование и внедрение групповых политик. Проектирование обработки групповых политик. Планирование управления групповыми политиками	3
	7	<b>Проектирование и реализация физической топологии AD DS</b> Проектирование и реализация сайтов Active Directory. Проектирование репликации Active Directory. Проектирование размещения контроллеров домена. Виртуализация контроллеров домена. Проектирование высокой доступности контроллеров домена	3
	8	<b>Планирование и реализация хранилищ данных</b> Планирование и внедрение iSCSI SAN. Планирование и внедрение Storage Spaces. Оптимизация файловых служб для филиалов.	3
	9	<b>Планирование и реализация защиты сетей</b> Обзор проектирования безопасности сетей. Проектирование и внедрение использования Windows Firewall. Проектирование и внедрение инфраструктуры NAP	3
	10	<b>Проектирование и реализация защиты служб доступа к сети</b> Планирование и внедрение DirectAccess. Планирование и внедрение VPN. Планирование и внедрение Web Application Proxy. Планирование сложной инфраструктуры удаленного доступа	3
<b>Тема 3.2. Реализация продвинутой серверной инфраструктуры</b>		<i>Содержание</i>	<b>30</b>
	1	<b>Обзор управления Центром Обработки Данных предприятия</b> Обзор ЦОД предприятия. Обзор компонент SystemCenter 2012 R2	2
	2	<b>Планирование и реализация стратегии виртуализации серверов</b> Планирование развертывания диспетчера виртуальных машин (VMM). Планирование и реализация серверной виртуализации.	2
	3	<b>Планирование и реализация сетевой инфраструктуры и систем хранения данных для виртуализации</b> Планирование систем хранения для виртуализации. Реализация систем хранения для виртуализации. Планирование и реализация сетевой инфраструктуры для виртуализации. Планирование и реализация виртуализации сети	2
	4	<b>Планирование и развертывание виртуальных машин</b> Планирование параметров виртуальных машин. Подготовка к развертыванию виртуальных машин с использованием диспетчера виртуальных машин (VMM). Развертывание виртуальных машин. Планирование и реализация реплики Hyper-V	2

5	<b>Планирование и реализация решения по администрированию виртуализации</b> Планирование и реализация автоматизации с использованием System Center 2012 R2. Планирование и реализация MicrosoftSystemCenterAdministration. Планирование и реализация Self-Service с использованием System Center 2012 R2. Планирование и реализация установки обновлений в инфраструктуре серверной виртуализации	2
6	<b>Планирование и реализация стратегии мониторинга серверов</b> Планирование мониторинга в Windows Server 2012 R2. Обзор SystemCenterOperationsManager. Планирование и настройка компонент мониторинга. Настройка взаимодействия с VMM	3
7	<b>Планирование и реализация решений высокой доступности для файловых служб и приложений</b> Планирование и реализация Storage Spaces. Планирование и реализация DFS. Планирование и реализация NLB	2
8	<b>Планирование и реализация решений высокой доступности на основе кластеров</b> Планирование инфраструктуры отказоустойчивых кластеров. Внедрение отказоустойчивого кластера. Планирование и реализация системы установки обновлений для отказоустойчивого кластера. Интеграция отказоустойчивых кластеров и виртуализации. Планирование распределённых отказоустойчивых кластеров	2
9	<b>Планирование и реализация стратегии бесперебойной работы (Business Continuity Strategy)</b> Обзор стратегии бесперебойной работы. Планирование и реализация стратегий резервного копирования. Планирование и реализация восстановления. Планирование и реализация резервного копирования и восстановления виртуальных машин	3
10	<b>Планирование и реализация инфраструктуры открытых ключей</b> Планирование и развертывание удостоверяющих центров. Планирование и реализация шаблонов сертификатов. Планирование и реализация выдачи и отзыва сертификатов. Планирование и реализация архивации и восстановления ключей	2
11	<b>Планирование и развертывание AD FS</b> Планирование и реализация инфраструктуры AD FS. Планирование и реализация AD FS Claim Providers и Relying Parties. Планирование и реализация AD FS Claims и Claim Rules. Планирование и реализация Web Application Proxu	3
12	<b>Планирование и реализация доступа к данным для пользователей и устройств</b> Планирование и реализация DAC. Планирование подключения к рабочему месту (Workplace Join). Планирование рабочих папок (Work Folders)	2
13	<b>Планирование и реализация службы управления правами</b> Обзор AD RMS. Планирование и реализация кластера AD RMS. Планирование и внедрение шаблонов AD RMS и политик AD RMS. Планирование и реализация внешнего доступа к AD RMS. Планирование и реализация взаимодействия AD RMS и Dynamic Access Control.	3
<b><i>В том числе практических занятий и лабораторных работ</i></b>		<b>50</b>

	1. Осуществление конфигурирования программного обеспечения на серверах и рабочих станциях.	8
	2. Установка прав доступа и контроль использования сетевых ресурсов	8
	3. Администрирование серверов	10
	4. Расчёт стоимости сетевого оборудования и программного обеспечения	8
	5. Регистрация пользователей локальной сети	8
	6. Осуществление антивирусной защиты	8
<b>Самостоятельная работа</b>		<b>10</b>
<b>Учебная практика</b> <b>Перечень работ:</b> <ol style="list-style-type: none"> <li>1. Администрирование серверов и рабочих станций.</li> <li>2. Организация доступа к локальным сетям и Интернету.</li> <li>3. Установка и сопровождение сетевых сервисов.</li> <li>4. Расчёт стоимости сетевого оборудования и программного обеспечения.</li> <li>5. Сбор данных для анализа использования программно-технических средств компьютерных сетей.</li> <li>6. Обеспечение сетевой безопасности</li> </ol>		72
<b>Производственная практика раздела</b> <b>Перечень работ:</b> <ol style="list-style-type: none"> <li>1. Установка на серверы и рабочие станции: операционные системы и необходимое для работы программное обеспечение.</li> <li>2. Поддержка в работоспособном состоянии программное обеспечение серверов и рабочих станций.</li> <li>3. Регистрация пользователей локальной сети и почтового сервера, назначает идентификаторы и пароли.</li> <li>4. Обеспечение своевременного копирования, архивирования и резервирования данных.</li> <li>5. Принятие мер по восстановлению работоспособности локальной сети при сбоях или выходе из строя сетевого оборудования. Выявление ошибок пользователей и программного обеспечения и принятие мер по их исправлению.</li> <li>6. Проведение мониторинга сети, разрабатывать предложения по развитию инфраструктуры сети.</li> <li>7. Обеспечение сетевой безопасности (защиту от несанкционированного доступа к информации, просмотра или изменения системных файлов и данных), безопасность межсетевого взаимодействия.</li> <li>8. Осуществление антивирусной защиты локальной вычислительной сети, серверов и рабочих станций.</li> </ol> Документирование всех произведенных действий.		252
<b>Экзамен по модулю</b>		<b>6</b>
<b>Всего</b>		<b>796</b>

### 3. УСЛОВИЯ РЕАЛИЗАЦИИ ПРОГРАММЫ ПРОФЕССИОНАЛЬНОГО МОДУЛЯ

#### «ПМ.02 ОРГАНИЗАЦИЯ СЕТЕВОГО АДМИНИСТРИРОВАНИЯ ОПЕРАЦИОННЫХ СИСТЕМ»

**3.1. Для реализации программы профессионального модуля должны быть предусмотрены следующие специальные помещения:**

Лаборатории: «Проектирование баз данных», «Архитектура аппаратных средств», «Эксплуатации сетевой инфраструктуры»

	Лаборатории	
1	Проектирования баз данных	Рабочее место преподавателя: комплект мебели и персональный компьютер с лицензионным программным обеспечением, оборудование для подключения к сети «Интернет». Доска передвижная. Проектор. Экран для демонстрации видеоматериалов. МФУ. Комплекты звуковых колонок. 3-Д принтер. Коммутатор. Типовой состав для монтажа и наладки компьютерной сети: кабели различного типа, обжимной инструмент, коннекторы, тестер для кабеля, кросс-ножи, кросс-панель. Модульная стойка, встроенная в металлический антивандальный несгораемый шкаф; патч-панели. Комплект мебели для организации рабочих мест обучающихся -12 шт. и персональные компьютеры-12 шт. Шкафы для хранения инструментов, пособий. Электронный комплект учебно-методической документации. Корзина для мусора. Аптечка первой медицинской помощи. Огнетушитель.
2	Архитектуры аппаратных средств	Рабочее место преподавателя: комплект мебели и персональный компьютер с лицензионным программным обеспечением, оборудование для подключения к сети «Интернет». Доска передвижная. Проектор. Экран для демонстрации видеоматериалов. МФУ. Комплекты звуковых колонок. 3-Д принтер. Коммутатор. Типовой состав для монтажа и наладки компьютерной сети: кабели различного типа, обжимной инструмент, коннекторы, тестер для кабеля, кросс-ножи, кросс-панель. Модульная стойка, встроенная в металлический антивандальный несгораемый шкаф; патч-панели. Комплект мебели для организации рабочих мест обучающихся -12 шт. и персональные компьютеры-12 шт. Шкафы для хранения инструментов, пособий. Электронный комплект учебно-методической документации. Корзина для мусора. Аптечка первой медицинской помощи. Огнетушитель.
3	Эксплуатации сетевой инфраструктуры	Рабочее место преподавателя: комплект мебели и персональный компьютер с лицензионным программным обеспечением, оборудование для подключения к сети «Интернет». Доска маркерная. Проектор. Экран для демонстрации видеоматериалов. Коммутатор. Принтер. Колонки. Типовой состав для монтажа и наладки компьютерной сети: кабели различного типа, обжимной инструмент, коннекторы, тестер для кабеля, универсальный кросс-нож, кросс-панель. Модульная стойка, встроенная в металлический антивандальный несгораемый шкаф; патч-панели. Комплект мебели для организации рабочих мест обучающихся и персональные компьютеры -14 шт.: Шкафы для хранения инструментов, пособий. Электронный комплект учебно-методической документации. Наглядные пособия. Вешалка. Корзина для мусора. Аптечка первой медицинской помощи. Огнетушитель.

### 3.2. Информационное обеспечение реализации программы

#### 3.2.1. Основные издания

1. Организация сетевого администрирования: учебник / А.И. Баранчиков, П.А. Баранчиков, А.Ю. Громов, О.А. Ломтева. — Москва: КУРС: ИНФРА-М, 2024. — 384 с. - ISBN 978-5-906818-34-8. - Текст: электронный. - URL: <https://znanium.ru/catalog/product/2096066> (дата обращения: 01.03.2024). – Режим доступа: по подписке.

### **3.2.2. Электронные издания (электронные ресурсы)**

1. Гниденко, И. Г. Технология разработки программного обеспечения: учебное пособие для среднего профессионального образования / И. Г. Гниденко, Ф. Ф. Павлов, Д. Ю. Федоров. — 2-е изд., перераб. и доп. — Москва : Издательство Юрайт, 2024. — 248 с. — (Профессиональное образование). — ISBN 978-5-534-18131-9. — Текст: электронный // Образовательная платформа Юрайт [сайт]. — URL: <https://urait.ru/bcode/539215> (дата обращения: 12.03.2024).
2. Гостев, И. М. Операционные системы: учебник и практикум для среднего профессионального образования / И. М. Гостев. — 2-е изд., испр. и доп. — Москва : Издательство Юрайт, 2024. — 164 с. — (Профессиональное образование). — ISBN 978-5-534-04951-0. — Текст: электронный // Образовательная платформа Юрайт [сайт]. — URL: <https://urait.ru/bcode/539078> (дата обращения: 12.03.2024).
3. Казарин, О. В. Основы информационной безопасности: надежность и безопасность программного обеспечения: учебное пособие для среднего профессионального образования / О. В. Казарин, И. Б. Шубинский. — Москва: Издательство Юрайт, 2024. — 342 с. — (Профессиональное образование). — ISBN 978-5-534-10671-8. — Текст: электронный // Образовательная платформа Юрайт [сайт]. — URL: <https://urait.ru/bcode/542339> (дата обращения: 12.03.2024).
4. Казарин, О. В. Программно-аппаратные средства защиты информации. Защита программного обеспечения: учебник и практикум для среднего профессионального образования / О. В. Казарин, А. С. Забабурин. — Москва: Издательство Юрайт, 2024. — 312 с. — (Профессиональное образование). — ISBN 978-5-534-13221-2. — Текст: электронный // Образовательная платформа Юрайт [сайт]. — URL: <https://urait.ru/bcode/543631> (дата обращения: 12.03.2024)
5. Литвинская, О. С., Администрирование информационных ресурсов: учебное пособие / О. С. Литвинская, Л. А. Васин. — Москва: КноРус, 2024. — 227 с. — ISBN 978-5-406-12343-0. — URL: <https://book.ru/book/951856> (дата обращения: 12.03.2024). — Текст: электронный.
6. Шитов, В. Н., Внедрение информационных систем: учебное пособие / В. Н. Шитов. — Москва: КноРус, 2024. — 341 с. — ISBN 978-5-406-12424-6. — URL: <https://book.ru/book/952297> (дата обращения: 12.03.2024). — Текст: электронный.
7. Шитов, В. Н., Устройство и функционирование информационной системы: учебник / В. Н. Шитов. — Москва: КноРус, 2024. — 333 с. — ISBN 978-5-406-12882-4. — URL: <https://book.ru/book/953436> (дата обращения: 12.03.2024). — Текст: электронный.

#### 4. КОНТРОЛЬ И ОЦЕНКА РЕЗУЛЬТАТОВ ОСВОЕНИЯ ПРОФЕССИОНАЛЬНОГО МОДУЛЯ

Код и наименование ПК и ОК, формируемых в рамках модуля	Критерии оценки	Методы оценки
ПК 2.1. Принимать меры по устранению сбоев в операционных системах	Определение профессиональной задачи и этапов ее выполнения	Экзамен/зачет в форме собеседования: практическое задание по построению алгоритма в соответствии с техническим заданием
ПК 2.2. Администрировать сетевые ресурсы в операционных системах	Эффективный поиск информации для решения профессиональной задачи	Экспертное наблюдение и оценка на лабораторно - практических занятиях, при выполнении работ по учебной и производственной практикам
ПК 2.3. Осуществлять сбор данных для анализа использования и функционирования программно-технических средств компьютерных сетей	Определение ресурсов для решения профессиональной задачи	Защита отчетов по практическим и лабораторным работам
ПК 2.4. Осуществлять проведение обновления программного обеспечения операционных систем и прикладного программного обеспечения	Оценка «отлично» - техническое задание проанализировано, алгоритм разработан, соответствует техническому заданию и оформлен в соответствии со стандартами, пояснены его основные структуры.	Интерпретация результатов наблюдений за деятельностью обучающегося в процессе освоения образовательной программы
ПК 2.5. Осуществлять выявление и устранение инцидентов в процессе функционирования операционных систем	Оценка «хорошо» - алгоритм разработан, оформлен в соответствии со стандартами и соответствует заданию, пояснены его основные структуры.	
ОК 01. Выбирать способы решения задач профессиональной деятельности	Оценка «удовлетворительно» - алгоритм разработан и соответствует заданию.	Оценка полноты перечня подобранных вариантов
	Подбор вариантов решения конкретной профессиональной задачи или проблемы	

применительно к различным контекстам		
ОК 02. Использовать современные средства поиска, анализа и интерпретации информации, и информационные технологии для выполнения задач профессиональной деятельности	Демонстрация навыков использования информационных порталов в сети Интернет, включая официальные информационно-правовые порталы	Оценка полноты перечня подобранных вариантов
ОК 03. Планировать и реализовывать собственное профессиональное и личностное развитие, предпринимательскую деятельность в профессиональной сфере, использовать знания по правовой и финансовой грамотности в различных жизненных ситуациях	Демонстрация интереса к выбранной специальности, к инновационным технологиям в области профессиональной деятельности	Участие в мероприятиях (олимпиады, конкурсы профессионального мастерства, стажировки и др.), проводимых как образовательным заведением, так и ведущими предприятиями отрасли
ОК 04. Эффективно взаимодействовать и работать в коллективе и команде	Демонстрировать навыки межличностного общения с соблюдением общепринятых правил со сверстниками в образовательной группе, с преподавателями во время обучения, с руководителями производственной практики	Экспертное наблюдение поведенческих навыков в ходе обучения
ОК 05. Осуществлять устную и письменную коммуникацию на государственном языке Российской Федерации с учетом особенностей социального и культурного контекста	Демонстрация навыков грамотной устной и письменной речи	Экспертное наблюдение навыков устного и письменного общения в ходе обучения
ОК 06. Проявлять гражданско-патриотическую позицию, демонстрировать осознанное поведение на основе традиционных	Формирование чувства патриотизма, гражданственности, уважения к памяти защитников Отечества и подвигам Героев Отечества, закону и правопорядку, человеку труда и старшему	Участие в мероприятиях патриотической направленности, в проведении военно-спортивных игр; участие в программах антикоррупционной направленности

<p>российских духовно-нравственных ценностей, в том числе с учетом гармонизации межнациональных и межрелигиозных отношений, применять стандарты антикоррупционного поведения</p>	<p>поколению;</p> <p>взаимного уважения, бережного отношения к культурному наследию и традициям многонационального народа Российской Федерации;</p> <p>нетерпимости к коррупционным проявлениям</p>	
<p>ОК 07. Содействовать сохранению окружающей среды, ресурсосбережению, применять знания об изменении климата, принципы бережливого производства, эффективно действовать в чрезвычайных ситуациях</p>	<p>Формирование бережного отношения к природе и окружающей среде</p>	<p>Экспертное наблюдение демонстрации навыков соблюдения правил экологической безопасности в ведении профессиональной деятельности;</p> <p>формирование навыков эффективных действий в чрезвычайных ситуациях</p>
<p>ОК 08. Использовать средства физической культуры для сохранения и укрепления здоровья в процессе профессиональной деятельности и поддержания необходимого уровня физической подготовленности</p>	<p>Формирование бережного отношения к здоровью</p>	<p>Участие в спортивных мероприятиях, проводимых образовательным учреждением; ведение здорового образа жизни</p>
<p>ОК 09. Пользоваться профессиональной документацией на государственном и иностранном языках</p>	<p>Демонстрация умения составлять тексты документов, относящихся к профессиональной деятельности, на государственном и иностранном языках</p>	<p>Экспертная оценка соблюдения правил составления документов</p>